

«Согласовано»  
Начальник Отделения  
Государственной инспекции  
безопасного движения



Гильсенко Д.А.  
28.08.2024г

«Утверждаю»  
Директор  
МБОУ СОШ № 6  
пос. Комсомolec



И.А. Леушина  
28.08.2024г

ПАСПОРТ  
дорожной безопасности  
образовательного учреждения  
Муниципального бюджетного общеобразовательного  
учреждения «Средняя общеобразовательная школа №6»  
поселка Комсомolec

2024 год

## Общие сведения

Муниципальное бюджетное общеобразовательное учреждение «Средняя общеобразовательная школа № 6» поселка Комсомолец

Юридический адрес ОУ: 357322, Ставропольский край, Кировский район, поселок Комсомолец, улица Ленина 15.

Фактический адрес ОУ: 357322, Ставропольский край, Кировский район, поселок Комсомолец, улица Ленина 15.

Руководители ОУ:

Директор Леушина Ирина Александровна тел. 8 87938 -6-31-80

тел.8 (909)-755-05-31

Заместитель директора  
по учебной работе

Куликова Лариса Александровна тел. 8-906-476-530-0

Заместитель директора

по воспитательной работе Ермакова Татьяна Ивановна тел. 8-905-464-634-7

Ответственные работники  
муниципального органа  
образования

Инженер – 1 категории Година Тамара Владимировна  
(887938) 5-12-44

Ответственные от  
Госавтоинспекции

Инспектор Пархоменко Виктор Александрович  
8-963-380-294-9  
Стрижков Владимир Николаевич  
8-928-264-666-8  
рабочий: 2-03-93

Ответственные работники  
Муниципального органа  
образования

Година Тамара Владимировна, 5-12-44

Ответственные работники  
за мероприятия по профилактике  
детского травматизма

Ермакова Татьяна Ивановна 6-31-37  
тел. 8-905-464-634-7

Руководитель или ответственный



работник дорожно-эксплуатационной  
организации, осуществляющей  
содержание УДС\*

Братунов Сергей Александрович  
887938 6-30-17

Руководитель или ответственный  
работник дорожно-эксплуатационной  
организации, осуществляющей  
содержание ТСОДД\*

\* Братунов Сергей Александрович  
887938 6-30-17

Количество учащихся учеников- 303

Наличие уголка по БДД - 2

Наличие класса по БДД 0

Наличие автогородка (площадки) по БДД имеется

Наличие автобуса в МБОУ СОШ № 6 пос. Комсомolec имеется два автобуса Газ А 67R-  
42 , Газ А 67R- 43. Владелец автобусов МБОУ СОШ № 6 пос. Комсомolec

Время занятий в МБОУ СОШ № 6 пос. Комсомolec

1-ая смена: 8-25 – 14-55

2-ая смена: отсутствуют занятия.

внеклассные занятия: 15:00 – 17:00

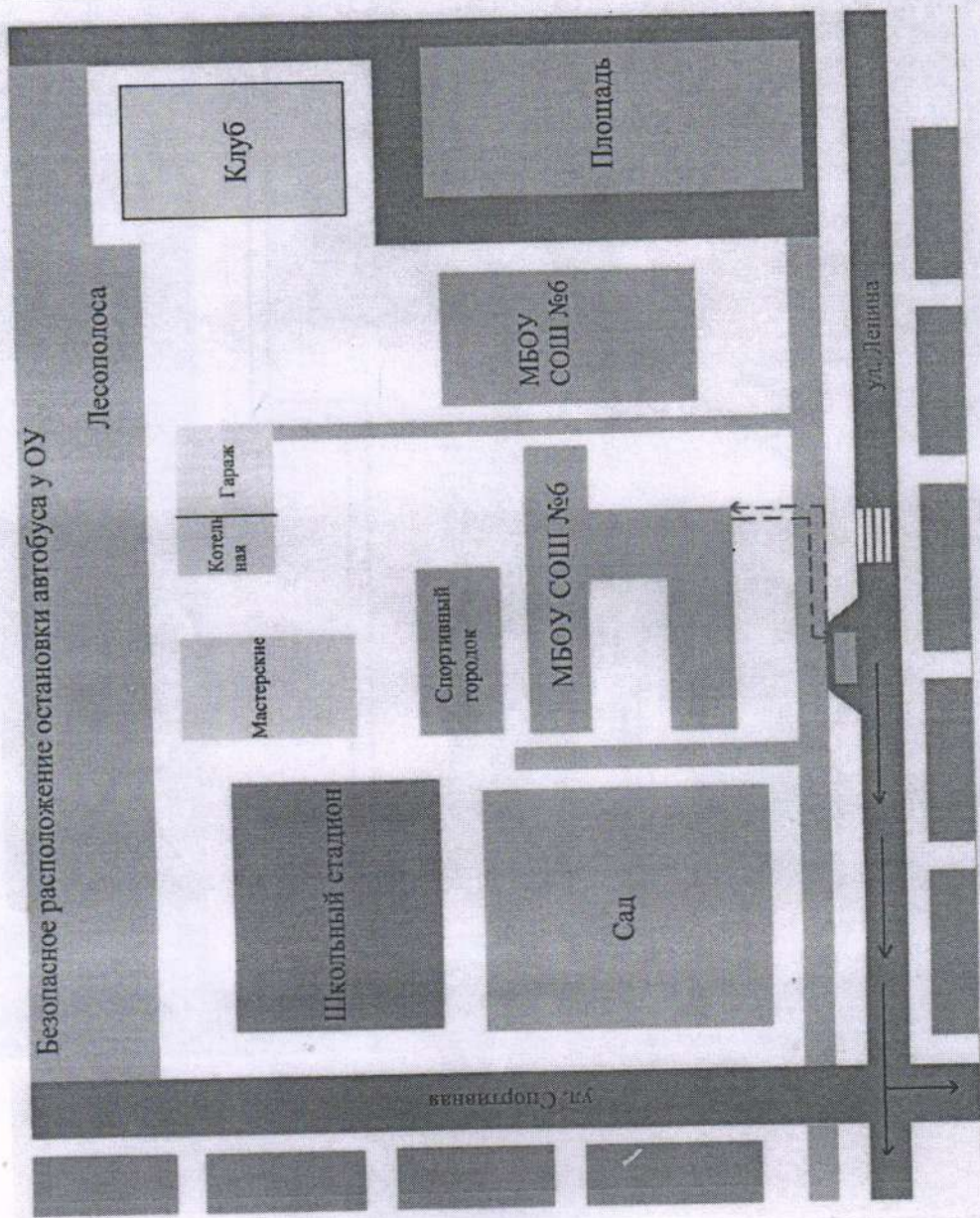
Телефоны оперативных служб:

**Полиция: 102**

**Пожарная служба: 101**



Знак	Условное обозначение
←	Движение школьного автобуса
← →	Движение детей и подростков к месту посадки/высадки
■	Место посадки/высадки детей и подростков





Знак	Условное обозначение
↔	Выезд/выезд грузовых транспортных средств
↔	Движение грузовых транспортных средств по территории образовательного учреждения
↔	Движение детей и подростков на территории образовательного учреждения
■	Место разгрузки/погрузки

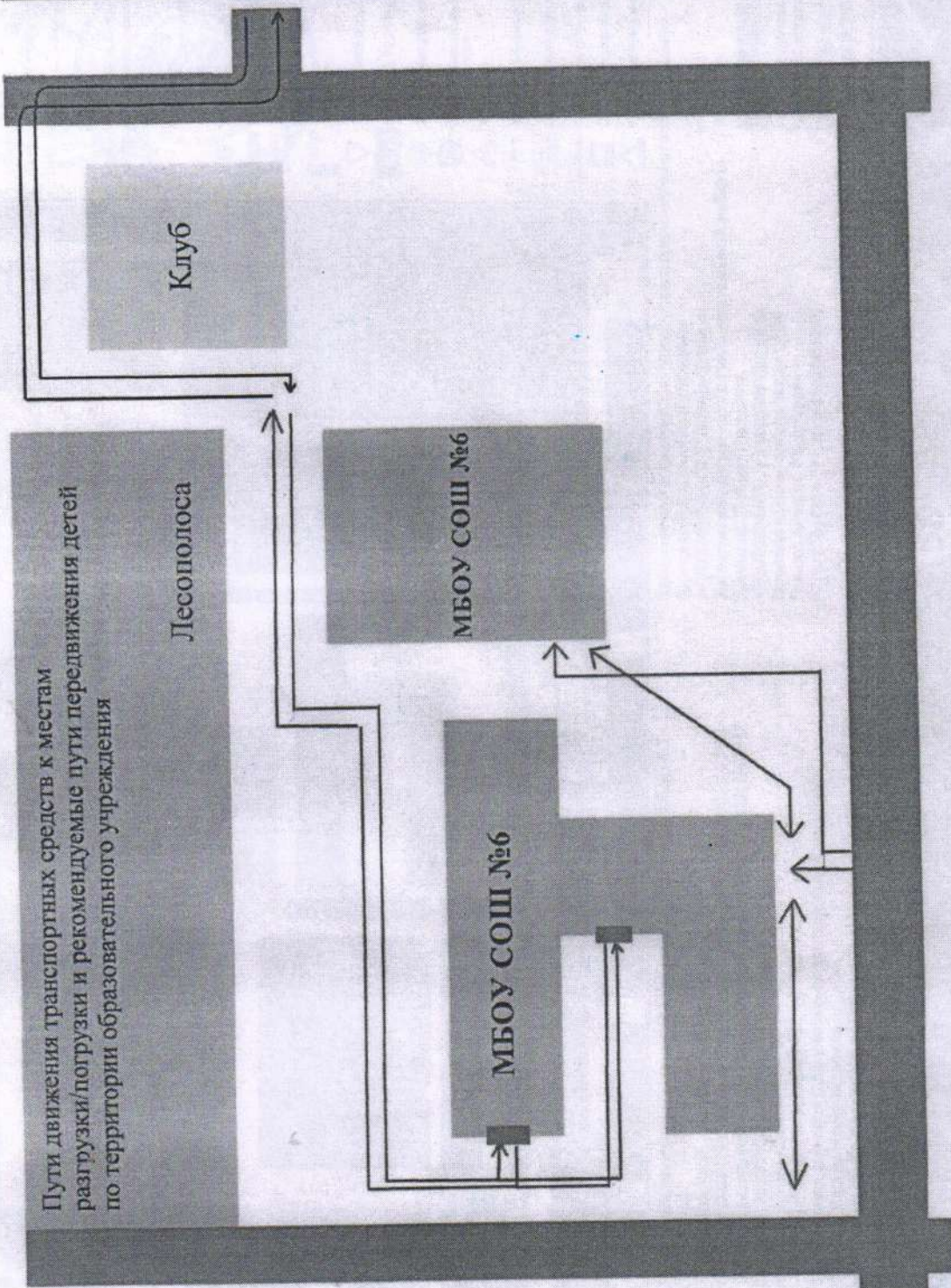
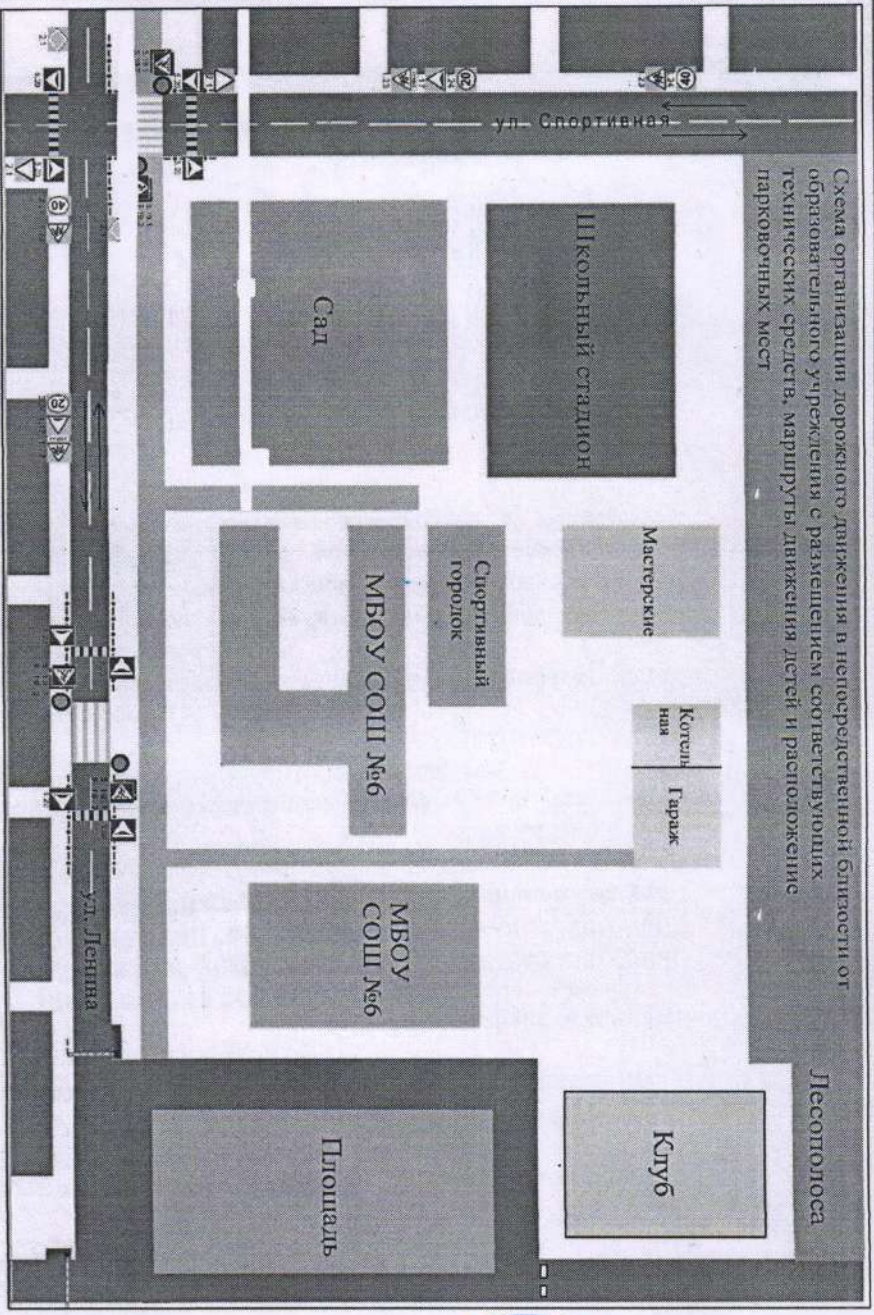




Схема организации дорожного движения в непосредственной близости от образовательного учреждения с размещением соответствующих технических средств, маршруты движения детей и расположение парковочных мест



**Телефоны для связи:**  
 Глава Комсомольского Территориального отдела Кировского ГО  
**БРАТУНОВ СЕРГЕЙ АЛЕКСАНДРОВИЧ**  
 +7(87938) 6-30-17 | komsoles07@mail.ru  
 ОГИБДД ОМВД России по Кировскому городскому округу: 2-03-93  
 Телефон дежурной части ОМВД России по Кировскому ГО: 5-29-12  
 Директор МБОУ СОШ №6 поселка Комсомолец  
 Леушина Ирина Александровна  
 +7(87938) 6-31-80 | shkoiabk@mail.ru  
 Заместители директора по учебно-воспитательной работе  
 Куликова Париса Александровна  
 +7(87938) 6-35-00 | shkoiabk@mail.ru

**Заместитель директора по административно-хозяйственной работе**  
 Горославская Галия Хаматхановна  
 +7(87938) 6-31-37 | shkoiabk@mail.ru  
**Заместитель директора по воспитательной работе**  
 Ермакова Татьяна Ивановна  
 +7(87938) 6-31-37 | shkoiabk@mail.ru  
 Преподаватель-организатор ОБЖ  
 Гришко Алексей Васильевич  
 +7(87938) 6-31-37 | shkoiabk@mail.ru

Учреждение: МБОУ СОШ №6 поселка Комсомолец Кировского ГО

Содержательная информация

Исключительная принадлежность

Направление движения транспортно-пешеходного потока

Светофорный пункт

Шлагбаум

2.4 Уступите дорогу

5.19.1 5.19.2 Пешеходный переход

2.1 Главная дорога

3.24 Ограничение максимальной скорости

1.22 Дети

8.2.1 Зона действия

Пешеходный переход

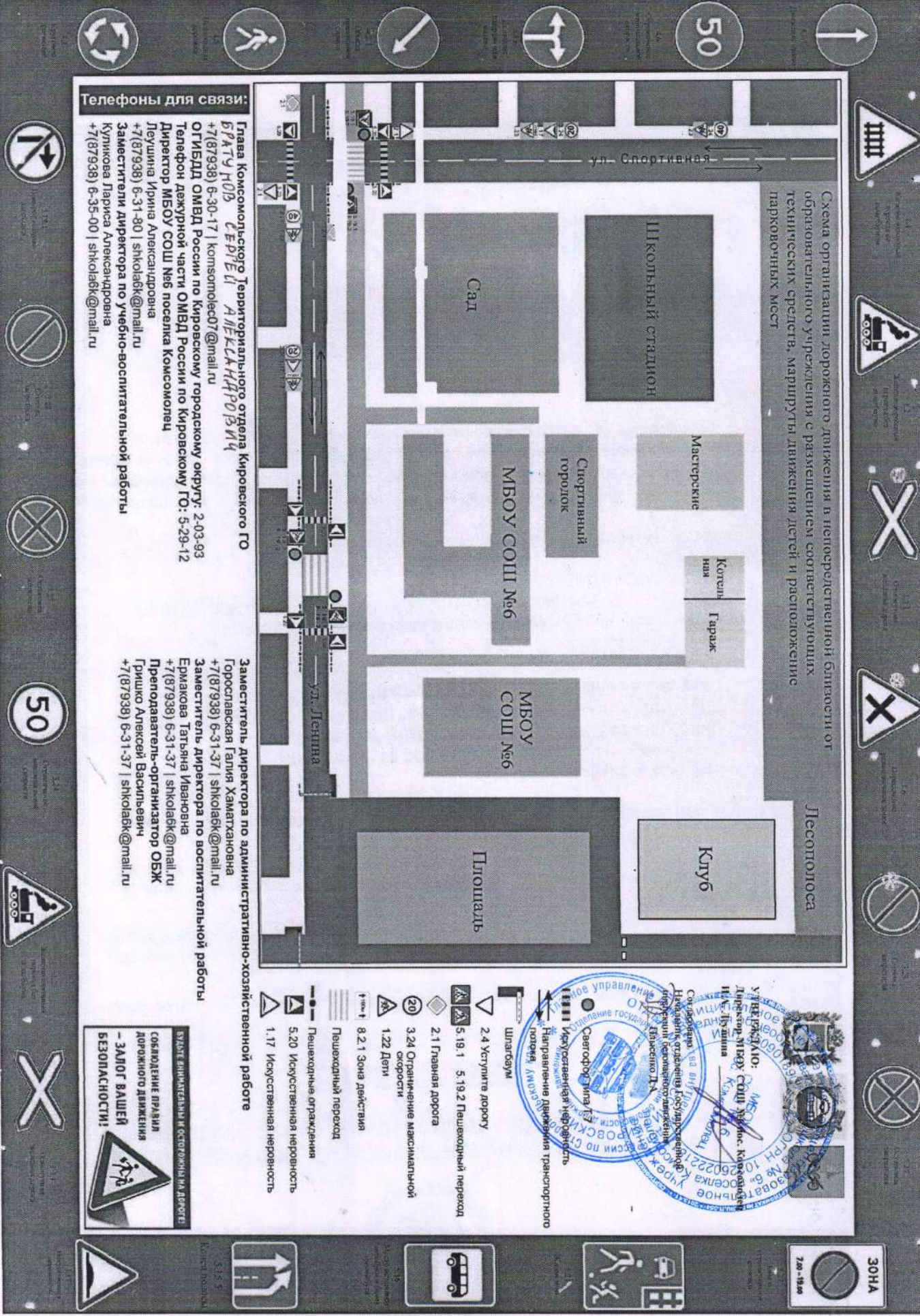
Пешеходные ограждения

5.20 Искусственная неровность

1.17 Искусственная неровность

**ВНИМАТЕЛЬНО И ОСТОРОЖНО НА ДРОЗДЕ!**

**СОВЕРШЕНИЕ ПРАВЫЙ ДОРОЖНОГО ДВИЖЕНИЯ — ЗАЛОГ ВАШЕЙ БЕЗОПАСНОСТИ!**







МИНИСТЕРСТВО ТРАНСПОРТА РОССИЙСКОЙ ФЕДЕРАЦИИ  
ФЕДЕРАЛЬНАЯ СЛУЖБА ПО НАДЗОРУ В СФЕРЕ ТРАНСПОРТА

## ЛИЦЕНЗИЯ

№ А К - 2 6 - 0 0 1 4 0 4 от 2 июля 2019 года

На осуществление деятельности по перевозкам пассажиров и иных лиц автобусами

Виды работ, выполняемые в составе лицензируемого вида деятельности, в соответствии с частью 2 статьи 12 Федерального закона "О лицензировании отдельных видов деятельности":

Перевозки пассажиров автобусами лицензиата на основании договора перевозки пассажира или договора фрахтования транспортного средства (коммерческие перевозки)

Перевозки автобусами иных лиц лицензиата для собственных нужд

Настоящая лицензия предоставлена:

Полное наименование: МУНИЦИПАЛЬНОЕ БЮДЖЕТНОЕ  
ОБЩЕОБРАЗОВАТЕЛЬНОЕ УЧРЕЖДЕНИЕ "СРЕДНЯЯ  
ОБЩЕОБРАЗОВАТЕЛЬНАЯ ШКОЛА № 6" ПОСЕЛКА КОМСОМОЛЕЦ

Сокращенное наименование: МБОУ СОШ № 6 ПОС. КОМСОМОЛЕЦ

Основной государственный регистрационный номер юридического лица (ОГРН):  
1 0 2 2 6 0 2 2 2 1 8 1 7

Идентификационный номер налогоплательщика (ИНН): 2 6 0 9 0 1 8 9 0 7

Место нахождения: 357322, СТАВРОПОЛЬСКИЙ КРАЙ, КИРОВСКИЙ РАЙОН,  
ПОС. КОМСОМОЛЕЦ, УЛ. ЛЕНИНА, 15

Настоящая лицензия предоставлена на срок: бессрочно

Настоящая лицензия предоставлена на основании приказа Межрегионального территориального управления Федеральной службы по надзору в сфере транспорта по Северо-Кавказскому федеральному округу Территориальный отдел государственного автодорожного надзора по Ставропольскому краю от 2 июля 2019 года №26.399/3-лиц.

Заместитель начальника  
управления

*Изосимов*

В.Н. Изосимов



Серия ДА №211235





МУНИЦИПАЛЬНОЕ БЮДЖЕТНОЕ  
ОБЩЕОБРАЗОВАТЕЛЬНОЕ УЧРЕЖДЕНИЕ  
«СРЕДНЯЯ ОБЩЕОБРАЗОВАТЕЛЬНАЯ  
ШКОЛА № 6» П. КОМСОМОЛЕЦ  
КИРОВСКОГО РАЙОНА  
СТАВРОПОЛЬСКОГО КРАЯ

МТУ Ространснадзора по СКФО ТО ГАДН по  
Ставропольскому краю  
355035, г. Ставрополь, ул. Маршала Жукова, д.21  
тел. (865-2)94-58-60 факс (865-2)94-58-60  
E-mail ugadn26@mail.ru

357322, СТАВРОПОЛЬСКИЙ КРАЙ,  
КИРОВСКИЙ РАЙОН, ПОС. КОМСОМОЛЕЦ,  
УЛ. ЛЕНИНА 15

адрес

Номер лицензионного  
дела 26\_430087

**ВЫПИСКА**

из решения о включении сведений об автобусах в реестр лицензий

15 июля 2019 г.

26.231/3-вкл

По результатам рассмотрения заявления и приложенных к нему документов, зарегистрированных в Управлении от 15.07.2019г. № 26.231/3-вкл. принято решение о включении в реестр лицензий транспортных средств:

№	ГРЗ ТС	Регион ГРЗ	Год выпуск а ТС	Марка	Модель	VIN ТС	VIN номер основного компонента	Номер лицензии
1.	И978С0	26	2012	222334	222334	X89222334C0FD1268		AK-26-001404
2.	B150CE	126	2017	ГАЗ	А67R42	X96A67R42H0009036		AK-26-001404
3.	X200CC	26	2007	ПАЗ	32053-70	X1M3205EX70005961		AK-26-001404

Заместитель начальника  
управления

В.Н. Изосимов

Выписку получил

15.07.19

фамилия, имя, отчество

*И.А. Секушина*

подпись

Отправлено по почте



# I. Информация об обеспечении безопасности перевозок детей специальным транспортным средством (автобусом).

## Общие сведения

Марка Автобус

Модель Газ А 67R-42, Газ А 67R- 43

Государственный регистрационный знак В150СЕ, К974УК126

Соответствие конструкции требованиям, предъявляемым к школьным автобусам:

Соответствуют

## 1. Сведения о водителе автобуса

Фамилия, имя, отчество	Принят на работу	Стаж в категории D	Период проведения стажировки	Повышение квалификации	Допущенные нарушения ПДД
Соловьев Николай Александрович	01.09.2023	24	нет	26.02.24	нет
Деревянко Михаил Алексеевич	01.03.2021	41	нет	26.02.24	нет

## 2. Организационно-техническое обеспечение

1) Лицо, ответственное, за обеспечение безопасности дорожного движения: Гришко Алексей Васильевич назначен приказом № 259-од от 01.09.2022 года, прошел аттестацию ответственного о профессиональной компетентности по специальности специалист, ответственный за обеспечение безопасности дорожного движения диплом выдан 07 декабря 2018 года регистрационный номер 426

Выписка из протокола № 07 от 04.06.2019 года за обеспечение безопасности дорожного движения на право заниматься соответствующей деятельностью выданной аттестационной комиссии ТОГАДН по КБР МТУ Ространснадзора по СКФО;

- диплом №85 от 02.04.2020 года контролер технического состояния автотранспортных средств

- № 86 от 03.04.2020 года диспетчер автомобильного и городского наземного электрического транспорта

2) Организация проведения предрейсового и послерейсового технического осмотра транспортного средства осуществляет Кировская района больница Ставропольского края договор №18/24-ПО от 16.01.2024г; №2024.62375 от 23.01.2024г

3) Дата очередного технического осмотра 06.11.2024г, 06.05.2025г

4) Место стоянки автобуса в нерабочее время. На территории МБОУ СОШ № 6 пос. Комсомолец имеется гараж. Автотранспорт после рабочей смены заезжает в гараж и находится там.

меры, исключающие несанкционированное использование: автотранспорта в личных целях.

### **3. Сведения о владельце**

Юридический адрес ОУ: 357322 Ставропольский край. Кировский район.

поселок Комсомолец, улица Ленина 15

Фактический адрес ОУ: 357322 Ставропольский край. Кировский район.

поселок Комсомолец, улица Ленина 15

Телефон ответственного лица 89034135320

### **4. Сведения об организациях, осуществляющих перевозку детей специальным транспортным средством (автобусом)**

МБОУ СОШ №6 пос. Комсомолец

5. Сведения о ведении журнала инструктажа: Журнал один ведется каждый день дата последнего инструктажа 25.06.2024года, другой журнал дата последнего инструктажа 26.08.2024года








































**Список  
отряда ЮИД «Перекресток»  
МБОУ СОШ №6 пос. Комсомолец  
на 2024-2025 учебный год**

№ п/п	Фамилия	Имя	Отчество	Дата рождения	Класс
1.	Зассеев	Давид	Александрович	31.12.2009	8 а
2.	Волков	Матвей	Александрович	15.01.2010	8 а
3.	Волков	Николай	Александрович	15.01.2010	8 а
4.	Дацик	Арсений	Сергеевич	09.09.2012	6 б
5.	Кучмин	Леонид	Владимирович	26.05.2015	3 б
6.	Кучмина	Анна	Владимировна	30.05.2012	6 б
7.	Клевец	Софья	Игоревна	20.11.2013	5 а
8.	Клевец	Филипп	Игоревич	22.01.2015	3 б
9.	Левандин	Фёдор	Дмитриевич	01.11.2014	4 б
10.	Третьяков	Илья	Сергеевич	25.02.2011	8 а
11.	Третьякова	Ульяна	Сергеевна	29.06.2014	4 а
12.	Щербаков	Аким	Юрьевич	14.12.2012	6 б

Руководитель отряда ЮИД – Пискунова Е. А.



Утверждаю  
Директор МБОУ СОШ № 6  
пос. Комсомолец  
И.А. Леушина



**ПЛАН**  
**мероприятий по обеспечению безопасности дорожного движения и**  
**профилактике детского дорожно-транспортного травматизма**  
**в МБОУ СОШ №6 пос. Комсомолец на 2024-2025 учебный год**

№ п/п	Мероприятия	Срок исполнения	Ответственные
1.	Участие в организации и проведении профилактических мероприятий «Внимание! Дети идут в школу!», «Вместе ярче!»	август сентябрь	классные руководители, руководитель отряда ЮИД «Перекресток»
2.	Деятельность по проведению ежегодного тестирования на предмет обучения детей правилам дорожного движения и профилактике детского дорожно-транспортного травматизма.	До 10 сентября	классные руководители, педагог – организатор ОБЖ Гришко А.В., руководитель отряда ЮИД «Перекресток»
3.	Деятельность по подготовке и размещению в СМИ, уголках для родителей материалов по проблемам профилактики детского дорожно-транспортного травматизма.	весь период	Зам.директора по ВР, руководитель отряда ЮИД «Перекресток»
4.	Деятельность по осуществлению педагогических исследований нарушений ПДД учащимися и принятию соответствующих управленческих решений.	весь период	классные руководители, педагог – организатор ОБЖ, зам. директора по ВР
5.	Организация деятельности отряда ЮИД «Перекресток».	сентябрь- май, летний период	руководитель отряда ЮИД «Перекресток», зам. директора по ВР
6.	Назначение ответственного за безопасность дорожного движения.	весь период	зам. директора по ВР
7.	Организовать деятельность по проведению мероприятий в рамках краевых еженедельных «Единых дней безопасности».	весь период	классные руководители, педагог – организатор ОБЖ
8.	Организовать деятельность по определению рациональных и безопасных маршрутов движения в школу и обратно, проведению ежедневных «Минутки безопасности».	весь период	классные руководители зам. директора по ВР



9.	Провести ознакомительные экскурсии с детьми «Шагающий автобус»	сентябрь	классные руководители
10.	Организовать деятельность по максимальному вовлечению детей и подростков в работу кружков, секций.	весь период	классные руководители, педагоги доп. образов
11.	Организовать работу по своевременной подготовке информации о принятых мерах по фактам нарушения детьми и подростками правил дорожного движения.	весь период	зам. директора по ВР, руководитель отряда ЮИД «Перекресток»
12.	Организовать деятельность по обеспечению контроля за организацией выездов групп детей, выполнению требований, указанных в Предписаниях ГИБДД.	весь период	администрация школы, ответственный за безопасность дорожного движения.
13.	Принять меры по обустройству автоплощадки, укреплению учебно-материальной базы по изучению Правил дорожного движения, уголков по безопасности дорожного движения.	весь период	администрация школы, классные руководители, руководитель отряда ЮИД «Перекресток»
14.	Организовать деятельность по рассмотрению вопросов состояния работы по предупреждению детского дорожно-транспортного травматизма, детской аварийности и мер по её предупреждению на родительских собраниях, педагогических советах, совещаниях.	весь период	зам. директора по ВР
15.	Организовать работу по изучению Правил дорожного движения с отработкой их практической части.	весь период	Зам. директора по ВР, классные руководители.
16.	Обеспечить систематическую (ежегодную) подписку на Всероссийскую газету «Добрая дорога детства».	весь период	Зав. библиотекой, классные руководители
17.	Организовать участие в проведении районных, краевых смотров, конкурсов, акций, операций.	весь период	зам. директора по ВР, руководитель отряда ЮИД
18.	Организовать дополнительные мероприятия по профилактике детского дорожно-транспортного травматизма в летний период.	июнь-август	зам. директора по ВР, начальники лагерей, вожатые и воспитатели
19.	Максимально использовать личный состав ОГИБДД в нарядах по охране общественного правопорядка и БДД на период проведения праздничных мероприятий.	весь период	Социальный педагог, зам. директора по ВР



ВЫПИСКА ИЗ ПРИКАЗА

23.08.2024 г.

поселок Комсомолец

№ 188- од

Об организации работы по профилактике детского дорожно-транспортного травматизма

На основании письма управления образования АКМГО от 27.08.2024 г. №2595, в целях активизации работы по профилактике детского дорожно-транспортного травматизма, формирования навыков безопасного поведения на улицах и дорогах после летнего отдыха, обеспечения безопасности дорожного движения

ПРИКАЗЫВАЮ:

1. Назначить ответственной за организацию профилактической работы ДДТТ на 2024-2025 учебный год заместителя директора по ВР Ермакову Т. И.
2. Ермаковой Т. И., заместителю директора по воспитательной работе:
  - 2.1. Разработать и утвердить до 05.09.2024 г. «План мероприятий по обеспечению безопасности дорожного движения и профилактике детского дорожно-транспортного травматизма на 2024-2025 уч. год»
  - 2.2. Завести «Журнал учёта посещения организации сотрудниками ГИБДД»
  - 2.3. Завести «Журнал учёта проводимых мероприятий по профилактике ДДТТ».
  - 2.4. Запланировать проведение совместных с ГИБДД мероприятий с учащимися и их родителями по изучению и применению схем дорожной безопасности.
  - 2.5. В случае изменения какой-либо информации требуемой электронным паспортом, незамедлительно сообщать ответственному за ведение «Электронного паспорта дорожной безопасности».
  - 2.6. Осуществлять контроль за ежедневным проведением «Минутки безопасности» с учащимися 1-5 классов.
  - 2.7. Обеспечить подготовку и проведение ежегодного тестирования знаний учащихся по ПДД, в соответствии с графиком.
  - 2.8. Организовать обязательное проведение мероприятий по профилактике ДДТТ в рамках краевых еженедельных «Единых дней безопасности», к подготовке которых привлекать сотрудников ОГИБДД отдел МВД России по Кировскому району.
3. Обеспечить работу по развитию ЮИДовского движения:
  - 3.1. Организовать работу кружка «Юные инспекторы движения».
  - 3.2. Разработать и утвердить до 05.09.2024 г. план работы отряда ЮИД на 2024-2025 учебный год;
  - 3.3. Запланировать дежурство отряда ЮИД в микрорайоне школы до начала и после окончания занятий в начальных классах, для выявления нарушений ПДД.



- 3.4. Регулярно проводить занятия с членами отряда ЮИД согласно плану работы отряда ЮИД.
4. Классным руководителям 1-11 классов:
- 4.1. Организовать работу с учащимися по созданию и отработке безопасного маршрута следования от дома к школе на классных часах; с учащимися, имеющими велосипеды, скутеры и роликовые коньки.
- 4.2. В течение учебного года после окончания занятий с учащимися 1-11 классов ежедневно повторять правила безопасного поведения несовершеннолетних на дорогах.
- 4.3. В течение учебного года проводить разъяснительную работу с родителями учащихся 1-11 классов по безопасности дорожного движения.
- 4.4. Вести строгий учет проводимых занятий по безопасности детского дорожно-транспортного травматизма.
- 4.5. Провести работу по обеспечению учащихся светоотражающими элементами.
- 4.6. Обеспечить функционирование стендов безопасности дорожного движения в классных кабинетах.
4. Контроль за исполнением данного приказа оставляю за собой

Директор МБОУ СОШ № 6  
пос. Комсомолес




И.А. Леушина

Выписка из приказа  
Секретарь руководителя

Я. В. Чоповенко



Муниципальное бюджетное общеобразовательное учреждение  
«Средняя общеобразовательная школа №6» посёлка Комсомолец  
Кировского района Ставропольского края

Согласовано:  
Зам директора по ВР  
 Т. И. Ермакова

Утверждаю:  
Директор МБОУ СОШ №6  
пос. Комсомолец  
И. А. Леушина



Рабочая программа  
объединения дополнительного образования  
ЮИД "Перекресток"

Составитель: педагог  
дополнительного образования  
Пискунова Е.А.

2024-2025 уч. год



### Планируемый результат:

- Развитие и совершенствование навыков поведения на дороге, оказания первой доврачебной помощи;
- Формирование интереса к регулярным занятиям велоспортом, повышение спортивного мастерства;
- Формирование совокупности устойчивых форм поведения на дорогах, в общественном транспорте, в случаях чрезвычайных ситуаций;
- Формирование глубоких теоретических знаний правил дорожного движения;
- Формирование у детей желание вести работу по профилактике ДДТТ и навыков пропагандистской работы;
- Сокращение детского дорожно-транспортного травматизма по вине детей и подростков.

### Содержание программы

**Тема 1.** Введение в образовательную программу кружка. Теория. Цели, задачи кружка ЮИД. Утверждение программы. Организационные вопросы (структура отряда, положение, обязанности). Оформление уголка «Дорога, транспорт, пешеход». Практика. Оформление уголка по безопасности ДД.

**Тема 2.** История правил дорожного движения. Теория. История и развитие Правил дорожного движения. Информация о первом светофоре, автотранспорте, велосипеде, дорожных знаках...

Практика. Составление викторины по истории ПДД в уголок для классов.

**Тема 3.** Изучение правил дорожного движения. Теория. Правила дорожного движения в России. Общие положения. Обязанности пешеходов, водителей, велосипедистов и пассажиров. Проблемы безопасности движения, причины дорожно-транспортных происшествий. Дороги и их элементы. Проезжая часть. Разделительная полоса. Полоса движения. Тротуар. Прилегающие территории. Перекрестки. Границы перекрестков. Пересечение проезжих частей на перекрестках. Населенные пункты. ПДД для пешеходов – правосторонне движение, правила перехода дороги, места перехода проезжей части дороги. Обход стоящего транспорта у обочины. Движение пеших групп и колонн. Регулируемые и нерегулируемые перекрестки. Средства регулирования движения. Знаки. ПДД для пассажиров – виды общественного транспорта, посадочные площадки и дорожные знаки, правила поведения в салоне транспорта, перевоз грузов. Взаимовежливые отношения пассажиров и водителя. Дорожные знаки. Предупреждающие знаки. Дорожные знаки. Знаки приоритета. Дорожные знаки. Предписывающие знаки. Дорожные знаки. Информационно-указательные знаки. Знаки сервиса. Знаки дополнительной информации. Случаи, когда значения временных дорожных знаков противоречат указаниям стационарных знаков. Дорожная разметка и



ее характеристики. Горизонтальная разметка. Случаи, когда значение временных дорожных знаков и линий временной разметки противоречат значениям линий постоянной разметки. Вертикальная разметка. Светофорное регулирование. Значение круглых сигналов светофора выполненных в виде стрелок. Пешеходные светофоры для велосипедистов. Светофоры для регулирования движения через железнодорожные переезды. Распределение приоритета между участниками дорожного движения. Главная и второстепенная дороги. «Правило правой руки». Действие водителя при запрещающем сигнале светофора (кроме реверсивного) или регулировщика. Приоритет транспортных средств, подающих специальные сигналы. Транспортные средства, оборудованные маячками синего или синего и красного цвета и специальным звуковым сигналом. Транспортные средства, оборудованные маячками желтого или оранжевого цвета. Транспортные средства, оборудованные маячками белолунного цвета и специальным звуковым сигналом.

Определение регулируемых и нерегулируемых перекрестков. Общие правила проезда перекрестков. Регулируемые перекрестки. Проезд перекрестков, движением на которых управляет регулировщик. Проезд перекрестков со светофорным регулированием. Преимущество трамваев на регулируемых перекрестках. Нерегулируемые перекрестки. Нерегулируемые перекрестки неравнозначных дорог. Нерегулируемые перекрестки равнозначных дорог. Проезд пешеходных переходов. Проезд мест остановок маршрутных транспортных средств. Проезд мимо транспортных средств, предназначенного для перевозки детей. Движение через железнодорожные пути. Приближение к железнодорожному переезду. Места прекращения движения в случаях, когда движение через переезд запрещено. Вынужденная остановка на железнодорожном переезде. ПДД для велосипедистов – дорожные знаки, техническое состояние велосипеда, движение групп велосипедистов. Разметка проезжей части дороги. Остановка и стоянка транспортных средств. Влияние погодных условий на движение транспортных средств. Тормозной и остановочный пути. Дорожные ловушки. Причины ДТП.

Меры ответственности пешеходов и водителей за нарушение ПДД. Практика. Решение задач, карточек по ПДД. Встречи с инспектором ГИБДД по практическим вопросам. Разработка викторины по ПДД в уголок. Проведение занятия в начальной школе «Азбука дороги», «Сами не видят, а другим говорят». Помощь начальным классам в создании схемы «Безопасный путь: Дом -школа-дом». Участие в конкурсах по правилам ДД.

**Тема 4.** Основы оказания первой медицинской доврачебной помощи. Теория. Первая помощь при ДТП. Информация, которую должен сообщить свидетель ДТП. Аптечка автомобиля и ее содержимое. Раны, их виды, оказание первой помощи. Вывихи и оказание первой медицинской помощи. Виды



кровотечения и оказание первой медицинской помощи. Переломы, их виды. Оказание первой помощи пострадавшему. Ожоги, степени ожогов. Оказание первой помощи.

Виды повязок и способы их наложения. Обморок, оказание помощи. Правила оказания первой помощи при солнечном и тепловом ударах. Транспортировка пострадавшего, иммобилизация. Обморожение. Оказание первой помощи. Сердечный приступ, первая помощь. Практика. Встречи с медицинским работником по практическим вопросам. Наложение различных видов повязок. Оказание первой помощи при кровотечении. Оказание первой помощи при ушибах, вывихах, ожогах, обморожении, переломах, обмороке, сердечном приступе. Транспортировка пострадавшего. Ответы на вопросы билетов и выполнение практического задания.

**Тема 5.** Фигурное вождение велосипеда Теория. Езда на велосипеде, технические требования, предъявляемые к велосипеду. Экипировка. Правила движения велосипедистов. Подача предупредительных сигналов велосипедистом световыми приборами и рукой. Дополнительные требования к движению велосипедистов: Правила проезда велосипедистами нерегулируемых перекрестков. Изучение каждого препятствия отдельно. Правила проезда велосипедистами пешеходного перехода. Движение групп велосипедистов. Препятствия (прохождение трассы): - змейка; - восьмерка; - качели; - перестановка предмета - слалом; - рельсы «Желоб»; - ворота с подвижными стойками; - скачок; - коридор из коротких досок. Практика. Прохождение отдельных препятствий на велосипеде. Фигурное вождение велосипеда. Составление памятки: «Юному велосипедисту».

**Тема 6.** Традиционно-массовые мероприятия. Практика. Подготовка и проведение игр по ПДД в классах. Выступление в классах по пропаганде ПДД. Подготовка и участие в конкурсе агитбригад по ПДД. Подготовка и участие в районном конкурсе «Законы дорог уважай!». Участие в различных конкурсах по ПДД (конкурсы рисунков, плакатов, стихов, газет, сочинений...).



**Календарно - тематическое планирование работы кружка**

**ЮИД «Перекресток»**

№ урока	Дата проведения	Тема занятия	Общее кол-во часов
<b>Тема 1: Введение</b>			
1		Введение. Правила движения – закон улиц и дорог.	1
2		Оформление уголка по безопасности дорожного движения	1
<b>Тема 2: История правил дорожного движения</b>			
3		История и развитие Правил дорожного движения. Информация о первом светофоре, автотранспорте, велосипеде, дорожных знаках...	2
4			
5		ПДД. Общие положения.	1
<b>Тема 3: Изучение правил дорожного движения</b>			
6		Обязанности пешеходов.	1
7		Обязанности пассажиров.	1
8		Дорога, её элементы и правила поведения на дороге.	1
9		Назначение тротуаров, обочин, проезжих частей, трамвайных путей, разделительной полосы, пешеходной и велосипедной дорожек	1
10		Назначение и роль дорожных знаков в регулировании дорожного движения	1
11		История дорожных знаков. Дорожные знаки и их группы.	1
12		Предупреждающие знаки.	1
13		Знаки приоритета. Запрещающие знаки.	1
14		Изготовление макетов дорожных знаков	1
15		Предписывающие знаки. Знаки особых предписаний.	1
16		Информационные знаки. Знаки сервиса. Таблички	1
17		Изготовление макетов дорожных знаков.	1
18		Средства регулирования ДД. Транспортные светофоры. Оповестительные знаки	1



		транспортных средств.	
19		Места установки дорожных знаков.	1
20		Дорожная разметка как способ регулирования дорожного движения. Виды разметки	1
21		Горизонтальная разметка и ее назначение.	1
22		Вертикальная разметка и ее назначение	1
23		Светофорное регулирование движение транспорта и пешеходов	1
24		Сигналы светофора	1
25		Виды светофоров	1
26		Порядок перехода и проезда улиц и дорог по сигналам транспортного и пешеходного светофоров.	1
27		Сигналы регулировщика.	1
28		Изучение и тренировка в подаче сигналов регулировщика	1
29		Сигналы автомобиля	1
30		Расположение транспортных средств на проезжей части	1
31		Перекрестки и их виды	1
32		Проезд перекрестков	1
33		Правила перехода перекрестка	1
34		Порядок движения на перекрестке при регулировании движения регулировщиком и светофором.	1
35		Места перехода проезжей части. Правила движения пешеходов вдоль дорог.	1
36		Порядок движения по пешеходным переходам пешеходов и транспортных средств.	1
37		Общие вопросы порядка движения. Остановка и стоянка транспортных средств.	1
38		Пешеходные переходы. Движение через Ж/Д пути.	1
39		Перевозка людей.	1
40		Правила пользования транспортом. Правила перехода улицы после выхода из транспортных средств.	1
41		Правила перехода для каждого	1



		пешехода.	
42		Движение учащихся по тротуарам и пешеходным переходам.	1
43		Дорожные ловушки. Решение задач по теме	1
44		ДТП. Причины ДТП. Решение задач по теме.	1
45		Меры ответственности пешеходов и водителей за нарушение ПДД.	1
<b>Тема 4: Основы оказания первой медицинской доврачебной помощи</b>			
46		Основные требования при оказании ПМП при ДТП.	1
47		Аптечка автомобиля и ее содержимое.	1
48		Виды кровотечений. Способы наложения повязок.	1
49		Переломы, их виды. Оказание первой помощи пострадавшему.	1
50		Ожоги, степени ожогов. Оказание первой помощи.	1
51		Обморок, оказание помощи. Правила оказания первой помощи при солнечном и тепловом ударах.	1
52		Обморожение. Оказание первой помощи. Сердечный приступ, первая помощь.	1
53		Транспортировка пострадавшего, иммобилизация.	1
<b>Тема 5: Фигурное вождение велосипеда</b>			
54		Езда на велосипеде, технические требования, предъявляемые к велосипеду. Экипировка.	1
55		Правила движения велосипедистов.	1
56		Подача предупредительных сигналов велосипедистом световыми приборами и рукой.	1
57		Дополнительные требования к движению велосипедистов: Правила проезда велосипедистами нерегулируемых перекрестков.	1
58		Правила проезда велосипедистами пешеходного перехода.	1
59		Составление памятки: «Юному велосипедисту».	1



60		Тренировочные занятия по фигурному вождению на велосипеде.	3
61			
62			
<b>Тема 6: Традиционно-массовые мероприятия.</b>			
63		Подготовка выступления агитбригады	4
64			
65			
66			
67		Выступление агитбригады в начальной школе.	2
68			
69		Зачет по ПДД. Тестирование	2
70			
		<b>ИТОГО</b>	<b>70 часов</b>



Утверждаю

Директор МБОУ СОШ № 6

пос. Комсомolec

И.А. Леушина



**План работы отряда ЮИД «Перекресток»  
МБОУ СОШ № 6 пос. Комсомolec  
на 2024-2025 учебный год**

№ п/п	Мероприятие	Срок выполнения	Ответственный
1.	Провести организационное собрание отряда ЮИД. Ознакомить с планом работы отряда.	сентябрь	Руководитель отряда, отряд ЮИД
2.	Обновление уголков по безопасности дорожного движения.	сентябрь	отряд ЮИД, классные руководители
3.	Участие в организации и проведении профилактических мероприятий «Внимание! Дети идут в школу!», «Вместе ярче!»	Август - сентябрь	отряд ЮИД, классные руководители
4.	Подготовка и проведение мероприятия для первоклассников «Посвящение в пешеходы»	октябрь	отряд ЮИД
5.	Проведение в классах бесед по правилам дорожного движения	В течение года	Классные руководители, отряд ЮИД
6.	Участие агитбригады ЮИД в общешкольных мероприятиях	В течение года	Отряд ЮИД
7.	Анкетирование и тестирование учащихся по ПДД.	1 раз в полугодие	Классные руководители
8.	Проведение викторины «Знатоки ПДД» (1-4 классы)	октябрь	Отряд ЮИД
9.	Просмотр видеофильмов по ПДД ко дню памяти жертв ДТП	ноябрь	Классные руководители, отряд ЮИД
10.	Выпуск листовок – напоминаний для родителей «Ваш ребенок – главный пассажир», «Пристегните самое дорогое».	Сентябрь, декабрь	отряд ЮИД
11.	Проведение викторины по ПДД «Всезнайки дорожного движения» (5-11 классы)	январь	отряд ЮИД
12.	Участие в краевых и всероссийских профилактических акциях по ДДТТ	В течение года	отряд ЮИД
13.	Проведение конкурсов кроссвордов,	февраль	Классные



	плакатов, рефератов по теме безопасности дорожного движения (5-11 классы)		руководители, отряд ЮИД
14.	Конкурс рисунков «Правила дорожного движения – наши друзья» (1-4 классы)	март	Классные руководители, отряд ЮИД
15.	Проведение профилактических бесед по ПДД «Юный велосипедист, скутерист»	апрель	Руководитель отряда, отряд ЮИД
16.	Подготовка и участие в традиционном районном конкурсе «Законы дорог уважай!»	Март-май	Руководитель отряда, отряд ЮИД
17.	Организовать работу отряда ЮИД в школьном лагере в летний оздоровительный период	Май-июнь	Руководитель отряда, отряд ЮИД
18.	Подведение итогов работы кружка ЮИД	май	Руководитель отряда



Муниципальное бюджетное общеобразовательное учреждение  
«Средняя общеобразовательная школа №6» посёлка Комсомолец  
Кировского района Ставропольского края

# Сценарий праздника «Посвящение первоклассников в пешеходы»

Составитель: педагог  
дополнительного образования  
Пискунова Е.А.

2024-2025 уч. год



Сценарий праздника  
«Посвящение первоклассников в пешеходы».

**Задачи:**

1. Закрепить навыки безопасного поведения на дорогах, повторить основные правила движения пешеходов.
2. Воспитывать чувство ответственности.
3. Развивать творческую активность детей.

**Оборудование:**

1. Дорожные знаки: «Пешеходный переход» (для водителей и пешеходов), «Движение пешеходам запрещено», «Дети», «Дорожные работы», «Скользкая дорога»;
2. Магнитофон.

**Ход праздника:**

- Добрый день! Мы рады вас приветствовать на нашем мероприятии, которое посвящено правилам дорожного движения.

- Сегодня мы собрались, чтобы устроить большой праздник «Посвящение в пешеходы».

И у нас гости.....

(На сцену выходит инспектор пропаганды безопасности дорожного движения.)

На сцену выбегают первоклассники.

1-ый ученик:

Мы пришли недавно в школу,  
Мы теперь – ученики!  
Буквы, цифры изучаем,  
Много знаний получаем!

2-ой ученик:

Мамы заняты у нас,  
Папы все работают.  
Как же мы дойдём в свой класс,  
Машин много ведь у нас!

3-ий ученик:

На уроках нам сказали  
Про Правила движения,  
Чтобы в школу мы ходили  
Без сопровождения!  
Входит Незнайка.

**Незнайка:** (Поет беспечно, весело, ничего не замечая).

-В траве сидел кузнечик...

-Ой. Куда это я попал?

**Ведущая:** Ты попал на праздник правил дорожного движения.

**Незнайка:** А это такое правила дорожного движения?

**Ведущая:** Это правила поведения на дороге. Их надо знать обязательно на «5».

**Незнайка:** Че-пу-ха! Я и так все знаю!

**Ведущая:** Ребята, а давайте проверим. Вот скажи, пожалуйста, на какой свет светофора, ты переходишь улицу?

**Незнайка:** Конечно, на красный свет, он же самый яркий.

**Ведущая:** Что ты! Красный свет - самый строгий свет! Если он горит: Стой! Дороги дальше нет!  
Путь для всех закрыт!

**Незнайка:** А! Вспомнил! Красный свет – хода нет, желтый свет - будь готов к пути! А зеленый свет – кати! Ну, я пошел.

**Ведущая:** Куда же ты? Постой, знаешь ли ты, где переходить улицу?

**Незнайка:** Че-пу-ха! Где захочу там и перейду!

**Ведущая:** Ну и Незнайка! Даже ребята знают. Что переходить улицу надо по пешеходному переходу.

**Ведущая:** А скажи-ка, Незнайка, где надо ходить по тротуару или по мостовой?



А когда горит зеленый,  
Это значит – путь свободный.  
Светофор вам говорит:  
«Переход для вас открыт!»

**Светофор:** Молодцы ребята!

**Ведущий:** А теперь проверим, как вы запомнили, что означают цвета светофора. Я знаю очень интересную игру «Светофор». Вы должны быть внимательными.

Когда я вам скажу зеленый свет, то вы должны топтать ногами на месте, будто вы идете, а когда я скажу желтый свет, то вы будете хлопать в ладоши; при красном свете должна быть тишина. Итак, давайте прорепетируем. (*Красный, желтый, зеленый*)

- Молодцы, ребята!

**Светофор:**

Рад за вас, друзья, не скрою!  
Убедиться мне не сложно,  
Что к сигналам светофора  
Вы относитесь серьезно!

**Ведущий:**

Вы, ребята – пешеходы,  
Правила нужно помнить всегда!  
Все сигналы светофора  
Выполнять мы будем?  
(Дети хором отвечают: «ДА!»)

**Светофор:**

На дорогах я, конечно – хозяин, но одному мне не справиться!

**Ведущий:**

- Вот мы и проверим, как первоклассники знают дорожную азбуку. Так кто помощники Светофора? (Дети хором отвечают: «Дорожные знаки»)

- Но дорожные знаки ушли и их нужно срочно возвращать.

- *Знаки! Знаки! Отзовитесь! К нам скорее возвратитесь!*

**ВХОДЯТ ЗНАКИ. Дети читают стихи:**

Мы - Дорожные знаки –

Ограждаем проезжую часть.

Полезное дело мы делаем:

Не даём пешеходам пропасть.

1. В треугольнике шагаю,

Транспорт я предупреждаю:

Скоро – место перехода,

Берегите пешехода!

2. Только Я – для пешехода,

Знак на месте перехода!

В голубом иду квадрате –

Переходоуказатель!

3. Замечательный знак –

Восклицательный знак!

Говорит он людям строго:

- Здесь – опасная дорога.

Очень просит знак дорожный

Ехать тихо, осторожно!

4. Синий круг, велосипед.

Можно ездить или нет?

Если синий – всё прекрасно,

Значит, ездить не опасно!

5. Красный круг, велосипед.

Здесь сомнений вовсе нет!



**Незнайка:** Конечно, по мостовой – она же шире!

**Ведущая:** Опять ошибся. Ребята, какое правило надо знать?

**Ведущая:** Понял, Незнайка? Что же ты понял?

**Незнайка:** Мостовая – для транспорта, для меня тротуар. Че-пу-ха: шофер увидит меня и остановит машину.

**Ведущая:** Нет, Незнайка, машину сразу не остановишь. Из тебя может получиться...

**Незнайка:** Ну что, что из меня может получиться?

**Ведущая:** Блин!

**Незнайка:** Ай, не хочу превращаться в блин. Лучше я выучу ПДД. Разрешите мне остаться на вашем празднике.

- А вам еще тут письмо передали.

**Ведущий:** (читает письмо)

*«Дорогие друзья!*

*Пишут вам жители Волшебного города. У нас случилась беда. Незнайка не соблюдал правила дорожного движения. Все дорожные знаки обиделись и покинули наш город. Теперь мы боимся выйти на улицу. Помогите нам вернуть убежавшие знаки.*

*Жители волшебного города.»*

**Ведущий:** Ребята! Поможем жителям Волшебного города?

А ты, Незнайка, побудь у нас на празднике, и ты узнаешь много нового и интересного.

**Учитель:** Тут наверно скажет кто-то

Это что за колдовство?

Это что за волшебство-

Не случилось ничего!

Ну, исчезли переходы - не заплачут пешеходы. Сами выберут пути, где дорогу перейти.

Светофор не светофорит? Ну, какое в этом горе?

Красный свет, зеленый свет.

Может в нем и толку нет?

**Ведущий:** Ребята, нужны ли правила дорожного движения?

Отгадайте, кто помогает переходить улицу?

Он имеет по три глаза,

По три с каждой стороны.

И хотя еще ни разу

Не смотрел он всеми сразу –

Все глаза ему нужны.

Он висит тут с давних пор.

И на всех глядит в упор.

Что же это? **(светофор)**

- Давайте пригласим нашего друга! Без него не получится праздника. **Выходит светофор.**

**Светофор:** Ребята, вы меня узнали? А стихи обо мне вы знаете?

Светит ярко он нам с вами  
Разноцветными огнями,  
И про них наш разговор.

Загорелся красный свет,  
Это значит - хода нет!  
Светофор сигналил строго:  
«Не ходите на дорогу!»

Если желтый свет горит,  
Подождать он нам велит.



**Вед:** Что такое - отгадай:  
Ни автобус, ни трамвай.  
Не нуждается в бензине,  
Хотя колеса на резине. (Троллейбус)

**Вед:** Их видно повсюду, их видно из окон;  
По улице движутся быстрым потоком.  
Они перевозят различные грузы -  
Кирпич и железо, зерно и арбузы.  
(Грузовики)

**Вед:** Этот конь не ест овса,  
Вместо ног - два колеса.  
Сядь верхом и мчись на нем!  
Только лучше правь рулем! (Велосипед)

**Вед:** Длинной шеей поверчу,  
Груз тяжелый подхвачу.  
Где прикажут - положу,  
Человеку я служу. (Подъемный кран)

**Вед:** К нам во двор забрался «крот»,  
Роет землю у ворот.  
Сотни рук он заменяет,  
Без лопаты он копает. (Экскаватор)

**Вед:** Мчится огненной стрелой,  
Мчится вдаль машина.  
И залет пожар любой  
Смелая дружина. (Пожарная машина)

**Вед:** Полотно, а не дорожка,  
Конь не конь - сороконожка.  
По дорожке той ползет,  
Весь обоз один везет. (Поезд)

**Вед:** Чтобы он тебя повез,  
Не попросит он овес.  
Накорми его бензином,  
На копыта дай резину.  
И тогда, поднявши пыль,  
Побежит ... (Автомобиль)

**Ведущий:**

- Я буду читать стихи, а вы будете помогать. От вас требуется слово либо «запрещается», либо «разрешается».

И проспекты и бульвары.  
Всюду улицы шумны.  
Проходи по тротуару.  
Только с правой стороны.  
Тут шалить, мешать народу  
**За-пре-ща-ет-ся!**  
Быть примерным пешеходом  
**Раз-ре-ща-ет-ся!**



Знают все давным-давно  
Ездить здесь запрещено!

6. Ну, а если в красном круге  
Перечеркнут пешеход  
Значит, здесь ходить опасно!  
Запрещён здесь переход!

7. Я – в круге с обводом красным,  
Это значит: тут опасно!  
Здесь, поймите – запрещенье  
Пешеходного движенья!

8. Двое – школьница и школьник  
Забежали в треугольник.  
И шофёр, и все на свете  
Понимают: это – ДЕТИ

**Учитель:**

Теперь мы осторожные.  
И знаки все дорожные  
Подскажут, что же нужно нам,  
А что, увы, нельзя.  
Чтоб никогда не стали мы  
Виновниками аварии.  
Дорожной большой аварии,  
Запомним навек, друзья –  
Все делать только так, как велит знак!

**Знаки:**

- Мы вернемся, если Незнайка вместе с ребятами докажут, что знают ПДД.

**Ведущий:**

– Хорошо. Сейчас мы проверим, какие вы внимательные пешеходы и готовы ли вы к игре. Я вам задаю вопрос, а вы отвечаете «да» или «нет».

– Что хотите – говорите, в море сладкая вода? **(Нет.)**

– Что хотите – говорите, красный свет – проезда нет? **(Да.)**

– Что хотите – говорите, каждый раз, идя домой, играем мы на мостовой? **(Нет.)**

– Что хотите – говорите, но если очень вы спешите, то перед транспортом бежите? **(Нет.)**

– Что хотите – говорите, мы всегда идем вперед только там, где переход? **(Да.)**

– Что хотите – говорите, мы бежим вперед так скоро, что не видим светофора? **(Нет.)**

– Что хотите – говорите, на знаке «здесь проезда нет» нарисован человек? **(Нет.)**

– Что хотите – говорите, на круглых знаках красный цвет означает «здесь запрет»? **(Да.)**

**Знаки:**

- Нам пора, нас ждут жители волшебного города. А с ребятами мы еще не раз встретимся на дорогах.  
До свидания! (Машут руками, уходят)

**Ведущий:**

- Все вы, ребята, наблюдали, наверное, за движением транспорта по дороге, а сейчас я вам предлагаю поиграть в игру, которая называется «Угадай транспорт». Послушайте правила игры. Я буду загадывать загадки о транспорте, а вы должны подумать и правильно их отгадать. Готовы?

**Вед:** Дом - чудесный бегунок  
На своей восьмерке ног.  
Бегает аллейкой  
По стальным двум змейкам.

(Трамвай)

**Вед:** Что за чудо светлый дом?  
Пассажиров много в нем.  
Носит обувь из резины  
И питается бензином.

(Автобус)



**Светофор:**

- Примем ребят в пешеходы, но только при одном условии, что они всегда будут соблюдать Правила дорожного движения!

**3. Заключение.**

**Ведущий:**

- А сейчас наступил самый торжественный момент – момент посвящения в пешеходы. Вы показали сегодня отличные знания Правил дорожного движения, и можете носить звание юного пешехода. Для этого нужно лишь произнести клятву. Я вам ее произнесу, а вы 3 раза скажете волшебное слово: «Клянусь!»

**Мы юные пешеходы**

- 1) Клянемся соблюдать правила Дорожного движения (Клянемся)
- 2) Клянемся переходить дорогу строго по пешеходному переходу (клянемся)
- 3) Клянемся переходить дорогу только на зеленый сигнал светофора
- 4) Клянемся не играть на проезжей части дороги
- 5) Клянемся не создавать опасных ситуаций на дороге

(предоставляется слово инспектору ГАИ)

Инспектор ГАИ вручает удостоверение пешехода первоклассникам и объявляет их пешеходами.

**Ведущий:**

- Вы стали настоящими пешеходами! Мы от всей души вас поздравляем! До новых встреч!





Если едешь ты в трамвае  
И вокруг тебя народ,  
Не толкаясь, не зевая,  
Проходи скорей вперёд!  
Ехать «зайцем» нам известно

**За-пре-ща-ет-ся!**

Уступать старушке место

**Раз-ре-ша-ет-ся!**

Если ты гуляешь просто,  
Всё равно вперёд гляди,  
Через шумный перекрёсток  
Осторожно проходи.

Переход при красном свете

**За-пре-ща-ет-ся!**

При зелёном – даже детям

**Раз-ре-ша-ет-ся!**

### Слово первоклассникам

#### Выступление первоклассников

1. Знают люди все на свете:

Мы теперь не просто дети!

Кто по улице идет,

Тот зовется пешеход!

2. В школу смело мы шагаем

Потому, что твердо знаем:

Переходят все дорогу

Там, где светят светофоры.

3. Если светофора нет,

Перейти поможет зебра.

Не лошадка это, детки,

А дорожная разметка.

4. А еще мы твердо знаем,

Если светофор мигает

Нам тревожным красным светом,

Все стоят и ждут при этом!

5. Я на желтый не пойду!

Я зеленый подожду!

6. Свет зленный загорится,

Перейти народ стремится!

И пойдет: кто на работу,

Ну, а мы с тобою в школу!

7. Мы уже не просто дети:

Пешеходы на планете!

**Ведущий:**

- Ну, что Можем мы принять наших первоклассников в пешеходы, достойны они этого звания?

**Ведущий:**

- Конечно! Они хорошо знают сигналы светофора и дорожные знаки!