

Приложение № 1
к Порядку составления и утверждения
отчета о результатах деятельности
муниципальных учреждений Кировского
муниципального района
Ставропольского края, и об
использовании закрепленного за ним
муниципального имущества

СОГЛАСОВАНО

Начальник отдела образования и
молодежной политики администрации
Кировского муниципального района
Ставропольского края

(наименование должности руководителя органа,
осуществляющего функции и полномочия
учредителя)


Тришенкова И.А.
(подпись) (Ф.И.О.)

« ____ » _____ 20 ____ г.



УТВЕРЖДАЮ

Директор МБОУ СОШ № 6
пос. Комсомолец

(наименование должности руководителя
учреждения)




И.А.Леушина
(подпись) (Ф.И.О.)

« ____ » _____ 20 ____ г.

ОТЧЕТ

о результатах деятельности муниципального бюджетного
общеобразовательного учреждения «Средняя общеобразовательная школа № 6»
поселка Комсомолец

(полное наименование муниципального учреждения)
и об использовании закрепленного за ним муниципального имущества
за 2016 отчетный год

Раздел 1. Общие сведения об учреждении

1.1. Перечень видов деятельности учреждения:

Образовательная деятельность

1.2. Перечень услуг (работ), осуществляемых на платной основе: **не осуществляются**

Наименование услуг (работ)	Потребители указанных услуг (работ)
1.	
2.	
...	

1.3. Перечень документов учреждения:

Наименование документа	Реквизиты документа (№ и дата)	Срок действия документа
1. Устав, дополнения и изменения в Устав	№ 507 от 02 июля 2015г. от 03 ноября 2015г. № 781 от 31 октября 2016г № 612	До утверждения в новой редакции
2. Свидетельство о государственной аккредитации	№ 2465 от 21 апреля 2015г.	21 апреля 2027г.
3. Лицензия на осуществление образовательной деятельности	№ 4417 от 16 декабря 2015г.	бессрочно

1.4. Сведения о сотрудниках учреждения:

1. Количество штатных единиц учреждения на начало отчетного года, человек	35,58 штатных ед.
2. Процент сотрудников, имеющих высшее профессиональное образование, на начало отчетного года, %	81,8%
3. Процент сотрудников, имеющих среднее профессиональное образование, на начало отчетного года, %	18,2%
4. Количество штатных единиц учреждения на конец отчетного года, человек	35,8 штатных ед.
5. Процент сотрудников, имеющих высшее профессиональное образование, на конец отчетного года, %	74,2%
6. Процент сотрудников, имеющих среднее профессиональное образование, на конец отчетного года, %	25,8%
7. Изменение (увеличение, уменьшение) количества штатных единиц учреждения	Увеличение на 0,22 штатных единиц

на конец отчетного периода	
8. Причины, приведшие к изменению количества штатных единиц учреждения на конец отчетного периода	Введены в штатное расписание 0,22 ставки воспитатель, (приказ ОУ от 01.09.2016г. № 203-од)
9. Средняя заработная плата сотрудников учреждения за отчетный год, рублей	19 576,40

Раздел 2. Результат деятельности учреждения

2.1. Сведения о балансовой (остаточной) стоимости нефинансовых активов учреждения

Наименование показателя	На начало отчетного года	На конец отчетного года	Изменение (увеличение, уменьшение), %
Балансовая (остаточная) стоимость нефинансовых активов	бал- 26141471,34 ост- 8558491,64	бал- 26223733,33 ост- 7888503,20	1%

2.2. Общая сумма выставленных требований в возмещение ущерба по недостаткам и хищениям материальных ценностей, денежных средств, а также от порчи материальных ценностей за отчетный период - _____ рублей

2.3. Сведения о показателях по дебиторской и кредиторской задолженности учреждения

2.3.1. Сведения о показателях по дебиторской задолженности учреждения

Наименование показателя	Дебиторская задолженность на начало отчетного года	Дебиторская задолженность на конец отчетного года	В т.ч. просроченная дебиторская задолженность	Изменение (увеличение, уменьшение), %	Причины образования дебиторской задолженности, в т.ч. нереальной к взысканию
1	2	3	4	5	6
Финансовые активы, всего					
из них:					
1. Расчеты по выданным авансам, полученным за счет средств муниципального бюджета, всего:					
в том числе:					
1	2	3	4	5	6
1.1. по выданным авансам на услуги связи					

1.2. по выданным авансам на транспортные услуги					
1.3. по выданным авансам на коммунальные услуги					
1.4. по выданным авансам на услуги по содержанию имущества					
1.5. по выданным авансам на прочие работы, услуги					
1.6. по выданным авансам на прочие расходы					
1.7. по выданным авансам на приобретение основных средств					
1.8. по выданным авансам на приобретение материальных запасов всего:					
1	2	3	4	5	6
в том числе:					
1.9. по выданным авансам на приобретение медикаментов					
1.10. по выданным авансам на расходы по питанию					
2. Расчеты по выданным авансам за счет средств, полученных от платной и иной приносящей доход деятельности, всего:					
в том числе:					
2.1. по выданным авансам на услуги связи					
2.2. по выданным авансам на транспортные услуги					
2.3. по выданным авансам на коммунальные услуги					
2.4. по выданным авансам на услуги по содержанию имущества					
1	2	3	4	5	6
2.5. по выданным авансам на прочие работы, услуги					
2.6. по выданным авансам на прочие расходы					
2.7. по выданным авансам на приобретение основных средств					
2.8. по выданным авансам на приобретение материальных запасов всего:					
в том числе:					

2.9. по выданным авансам на приобретение медикаментов					
2.10. по выданным авансам на расходы по питанию					

2.3.2. Сведения о показателях по кредиторской задолженности учреждения

Наименование показателя	Кредиторская задолженность на начало отчетного года	Кредиторская задолженность на конец отчетного года	В т.ч. просроченная кредиторская задолженность	Изменение (увеличение, уменьшение) , %	Причины образования кредиторской задолженности, в т.ч. просроченной
1	2	3	4	5	6
Обязательства, всего	446771,04	419927,80			
из них:					
1. Расчеты за счет средств муниципального бюджета, всего:	446771,04	419927,80			
в том числе:					
1.1. по заработной плате					
1.2. по прочим выплатам					
1.3. по начислениям на выплаты по оплате труда					
1.4. по оплате услуг связи	8464,55	5708,96		30%	
1.5. по оплате транспортных услуг					
1.6. по оплате коммунальных услуг	312741,83	304930,89		1%	
1.7. по арендной плате за пользование имуществом					
1.8. по оплате услуг по содержанию имущества	22102,16	16640,45		1,5%	
1					
1.9. по оплате прочих работ, услуг	850,00				
1.10. по оплате прочих расходов					

1.12. по платежам в бюджет по налогу на землю	31817	26127		1,5%	
1.13. по приобретению основных средств					
1.14. по приобретению материальных запасов всего:	25844,50	24473,50		1,5%	
в том числе:					
1.15. по приобретению медикаментов					
1.16. по расходам по питанию					
2. Расчеты за счет средств, полученных от платной и иной приносящей доход деятельности, всего:					
в том числе:					
2.1. по заработной плате					
2.2. по прочим выплатам					
2.3. по начислениям на выплаты по оплате труда					
2.4. по оплате услуг связи					
2.5. по оплате транспортных услуг					
1	2	3	4	5	6
2.6. по оплате коммунальных услуг					
2.7. по арендной плате за пользование имуществом					
2.8. по оплате услуг по содержанию имущества					
2.9. по оплате прочих работ, услуг					
2.10. по оплате прочих расходов всего:					
в том числе:					
2.11. по платежам в бюджет по налогу на имущество					
2.12. по платежам в бюджет по налогу на землю					
2.13. по приобретению основных средств					
2.14. по приобретению материальных запасов всего:					
в том числе:					
2.15. по приобретению медикаментов					
2.16. по расходам по питанию					

2.4. Сведения по оказанию услуг учреждением

2.4. Сведения по оказанию услуг учреждение

2.4.1. Информация о ценах (тарифах) на платные услуги (работы), оказываемые учреждением потребителям, а также доходах, полученных учреждением от оказания платных услуг (выполнения работ) -

№ п/п	Наименование услуги (работы)	Цена (тариф) в I кв. за единицу услуги, рублей	Цена (тариф) во II кв. за единицу услуги, рублей	Цена (тариф) в III кв. за единицу услуги, рублей	Цена (тариф) в IV кв. за единицу услуги, рублей	Сумма дохода, полученного учреждением от оказания платной услуги (выполнения работы), рублей
1.						
2.						
...						

2.4.2. Общее количество потребителей, воспользовавшихся услугами (работами) учреждения (в т.ч. платными) за отчетный период, - 280 единиц.

2.4.3. Количество жалоб потребителей – нет шт.

2.4.4. Принятые меры по результатам рассмотрения жалоб потребителей:

2.4.5. Показатели по поступлениям и выплатам бюджетного учреждения

Наименование показателя	КОСГУ	Суммы плановых поступлений и выплат, рублей	Суммы кассовых поступлений (с учетом возврата) и выплат (с учетом восстановленных кассовых выплат, рублей)	Процент отклонения от плановых показателей %	Причины отклонений от плановых показателей
1	2	3	4	5	6
Планируемый остаток средств на начало	X	50 831,54	108526,40		
Поступления, всего:	X	21 130 708,40	21 130 708,40		
в том числе:	X				
Субсидии на выполнение муниципального задания		17 673 157,10	17 673 157,10		

Целевые субсидии	180	3 363 330,97	3 363 330,97		
Бюджетные инвестиции	180	0,00	0,00		
Поступления от оказания муниципальным бюджетным учреждением (подразделением) услуг (выполнения работ), предоставление которых для физических и юридических лиц осуществляется на платной основе, всего	130	65 032,00	65 032,00		
в том числе:					
Услуга № 1					
Услуга № 2					
Услуга № ...					
Работа.....					
Поступления от иной приносящей доход деятельности, всего:					
в том числе:					
Поступления от сдачи в аренду муниципального имущества	120	0,00	0,00		
Добровольное пожертвование	180	29 188,33	29188,33		
Планируемый остаток средств на конец планируемого года	X	0,00	108 526,40		
Выплаты, всего:	X	21 181 479,64	21 072 953,24		
в том числе:					
Оплата труда и начисления на выплаты по оплате труда, всего	210	15 782 781,74	15 696 425,23		
из них:					
Заработная плата	211	11 673 247,32	11 615 765,52		
Прочие выплаты	212	584 213,68	584 213,68		
Начисления на выплаты по оплате труда	213	3 525 320,74	3 496 446,03		
Оплата работ, услуг, всего	220	4 589 774,10	4 588 362,10		
из них:					
Услуги связи	221	98 206,04	98206,04		
Транспортные	222	0,00			
Коммунальные	223	1 830 675,28	1830675,28		
Арендная плата за пользование имуществом	224	0,00			

Работы, услуги по содержанию имущества	225	2 248 112,73	2248043,73		
Прочие работы, услуги	226	412 780,05	411437,05		
Социальное обеспечение	260	54 445,39	54445,39		
Прочие расходы всего:	290	285 329,28	285329,28		
из них:					
уплата налога на имущество	290	183 430,00	183430,00		
уплата налога на землю	290	89 652,00	94457,00		
Прочие расходы	290	12 247,28	7442,28		
Поступление нефинансовых активов, всего	300	469 149,13	448 391,24		
из них:					
Увеличение стоимости основных средств всего	310	0,00			
Увеличение стоимости материальных запасов всего:	340	469 149,13	448391,24		
из них:					
Расходы на медикаменты		0,00	0,00		
Расходы на питание		148 410,00	148410,00		
Расходы прочие		320 739,13	299981,24		

2.4.6. Показатели кассового исполнения бюджетной сметы казенного учреждения и показатели доведенных учреждению лимитов бюджетных обязательств

Наименование показателя	Код по бюджетной классификации Российской Федерации					Доведенные лимиты бюджетных обязательств	Утвержденные бюджетной сметой	Кассовое исполнение	Отклонение
	р а з д е л а	п о д р а з д е л а	целевой статьи	ви да рас хо до в	КО СГ У				
1	3	4	5	6	7	8	9	10	11

2.4.7. Сведения о выполнении муниципального задания

Наименование показателя	Единица измерения	план	факт	Источник информации
лагерь	Чел	97	97	дислокация

	Число человеко-часов пребывания	10476	10476	
	Число человеко-дней пребывания	42	42	
Обучающиеся начальное общее образование (дистанционка)	чел	0	0	Отчеты по движению и успеваемости, ОО-1
Обучающиеся начальное общее образование (ОВЗ)	чел	2	2	Отчеты по движению и успеваемости, ОО-1
Обучающиеся (без ОВЗ) начальное общее образование	чел	126	126	Отчеты по движению и успеваемости, ОО-1
Обучающиеся основное общее образование (ОВЗ)	чел	3	3	Отчеты по движению и успеваемости, ОО-1
Основное общее дистанционка	чел	1	1	Отчеты по движению и успеваемости, ОО-1
Обучающиеся (без ОВЗ) основное общее образование	чел	126	126	Отчеты по движению и успеваемости, ОО-1
Основное общее углубленка	чел	0	0	Отчеты по движению и успеваемости, ОО-1
Обучающиеся (без ОВЗ) среднее общее образование	чел	22	22	Отчеты по движению и успеваемости, ОО-1
Обучающиеся среднее общее образование (профиль)	чел	7	7	Отчеты по движению и успеваемости, ОО-1
Обучающиеся среднее общее образование (ОВЗ)	чел	0	0	Отчеты по движению и успеваемости, ОО-1
Питание	чел	53	52	Отчеты по питанию

Раздел 3. Сведения об использовании имущества, закрепленного за учреждением

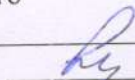
Наименование показателя	На начало отчетного года	На конец отчетного года
1	2	3
1. Общая балансовая (остаточная) стоимость недвижимого имущества, находящегося у учреждения на праве		


оперативного управления, рублей		
в т.ч. переданного в:	Бал.(1743645,50) Ост.(7256274,24)	Бал.(17431645,50) Ост.(6890137,80)
аренду		
безвозмездное пользование		
2. Общая балансовая (остаточная) стоимость движимого имущества, находящегося у учреждения на праве оперативного управления, рублей	Бал.(8709825,84) Ост.(1302217,40)	Бал.(8792087,83) Ост.(998365,40)
в т.ч. переданного в:		
аренду		
безвозмездное пользование		
3. Общая площадь объектов недвижимого имущества, находящегося у учреждения на праве оперативного управления, кв. м	4448,4	4448,4
в т.ч. переданного в:		
аренду		
безвозмездное пользование		
4. Количество объектов недвижимого имущества, находящегося у учреждения на праве оперативного управления, единиц	3	3
5. Объем средств, полученных в отчетном году от распоряжения в установленном порядке имуществом, находящимся у учреждения на праве оперативного управления		
6. Общая балансовая (остаточная) стоимость недвижимого имущества, приобретенного бюджетным учреждением в отчетном году за счет средств, выделенных органом, осуществляющим функции и полномочия учредителя на указанные цели, рублей		
7. Общая балансовая (остаточная) стоимость недвижимого имущества, приобретенного бюджетным учреждением в отчетном году за счет доходов, полученных от платных услуг и иной приносящей доход деятельности, рублей		
8. Общая балансовая (остаточная) стоимость особо ценного движимого имущества, находящегося у бюджетного учреждения на праве оперативного управления, рублей	Бал(4840121,19) Ост.(119613,52)	Бал.(4885213,38) Ост.(69872,73)

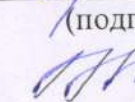
Главный экономист

Бухгалтер

Бухгалтер


 (подпись) С.С. Ерещенко
 (расшифровка подписи)


 (подпись) М.М. Кabanov
 (расшифровка подписи)


 (подпись) Н.Н. Журавская
 (расшифровка подписи)